








理事長	施設長					担当者
						

資金収支計算書

(自)平成23年04月01日 (至)平成24年03月31日

法人合計

勘定科目		予算	金額	差異	備考
經常活動による収支	収入				
	介護福祉施設介護料収入	251,845,761	251,941,785	-96,024	
	介護報酬収入	226,995,885	227,088,733	-92,848	
	介護報酬収入	226,995,885	227,088,733	-92,848	
	利用者負担金収入	24,849,876	24,853,052	-3,176	
	利用者負担金収入	24,849,876	24,853,052	-3,176	
	居宅介護料収入	13,604,880	13,386,302	218,578	
	介護報酬収入	12,218,392	12,023,154	195,238	
	介護報酬収入	12,178,000	11,982,762	195,238	
	介護予防報酬収入	40,392	40,392	0	
	利用者負担金収入	1,386,488	1,363,148	23,340	
	介護負担金収入	1,382,000	1,358,660	23,340	
	介護予防負担金収入	4,488	4,488	0	
	措置費収入	0	0	0	
	居宅介護支援介護料収入	0	0	0	
	利用者等利用料収入	51,834,090	52,852,880	-1,018,790	
	介護福祉施設利用料収入	223,000	225,992	-2,992	
	居宅介護サービス利用料収入	10,000	200	9,800	
	食費収入	39,434,410	40,467,840	-1,033,430	
	食費収入	39,434,410	40,467,840	-1,033,430	
	居住費収入	10,602,680	10,610,620	-7,940	
	居住費収入	10,602,680	10,610,620	-7,940	
	管理費収入	885,000	890,300	-5,300	
	その他の利用料収入	679,000	657,928	21,072	
	その他の事業収入	7,674,627	8,201,668	-527,041	
	補助金収入	6,569,627	7,096,668	-527,041	
	市町村特別事業収入	0	0	0	
	市町村特別事業収入	0	0	0	
	受託収入	1,105,000	1,105,000	0	
	その他の事業収入	0	0	0	
	寄付金収入	967,940	967,940	0	
寄付金収入	967,940	967,940	0		
借入金利息補助金収入	0	0	0		
借入金利息補助金収入	0	0	0		
受取利息配当金収入	324,781	324,806	-25		
受取利息配当金収入	324,781	324,806	-25		
事業外収入	140,340	140,340	0		
受入研修費収入	51,000	51,000	0		
職員等給食費収入	89,340	89,340	0		
雑収入	2,830,625	2,859,135	-28,510		
雑収入	2,830,625	2,859,135	-28,510		
雑収入	2,830,625	2,859,135	-28,510		
經常活動収入計 (1)		329,223,044	330,674,856	-1,451,812	
支出	人件費支出	229,703,748	228,828,169	875,579	
	役員報酬	1,800,000	1,800,000	0	
	職員俸給	82,482,573	82,482,573	0	
	職員俸給	82,482,573	82,482,573	0	
	職員諸手当	56,306,100	56,288,713	17,387	

資金収支計算書

(自)平成23年04月01日 (至)平成24年03月31日

法人合計

勘定科目	予算	金額	差異	備考
職員諸手当	56,306,100	56,288,713	17,387	
非常勤職員給与	59,044,600	58,742,572	302,028	
退職金	1,801,875	1,801,875	0	
退職金	1,801,875	1,801,875	0	
退職共済掛金	804,600	804,600	0	
法定福利費	27,464,000	26,907,836	556,164	
経費支出	100,809,646	99,019,842	1,789,804	
直接介護支出	63,248,595	61,859,126	1,389,469	
給食材料費	23,040,282	22,666,989	373,293	
介護用品費	8,650,000	8,601,694	48,306	
教養娯楽費	1,500,000	1,467,853	32,147	
医薬品費	230,000	229,571	429	
日用品費	3,017,000	2,487,108	529,892	
被服費	3,600,000	3,489,151	110,849	
消耗器具備品費	3,535,000	3,524,392	10,608	
保健衛生費	900,000	891,657	8,343	
車輛費	920,000	915,196	4,804	
光熱水費	10,450,000	10,410,852	39,148	
燃料費	7,406,313	7,174,663	231,650	
本人支給金	0	0	0	
葬祭費	0	0	0	
一般管理支出	37,561,051	37,160,716	400,335	
福利厚生費	1,786,750	1,717,539	69,211	
旅費交通費	1,814,000	1,861,260	-47,260	
研修費	693,000	581,494	111,506	
通信運搬費	811,000	748,757	62,243	
事務消耗品費	2,445,650	2,441,952	3,698	
印刷製本費	220,000	163,842	56,158	
広報費	500,000	474,375	25,625	
会議費	205,000	181,466	23,534	
修繕費	5,056,600	4,893,605	162,995	
保守料	2,000,000	1,789,992	210,008	
貸借料	534,440	530,171	4,269	
保険料	1,495,277	1,495,277	0	
渉外費	477,725	452,925	24,800	
諸会費	594,800	594,800	0	
租税公課	23,600	23,600	0	
委託費	13,637,150	13,497,999	139,151	
雑費	5,266,059	5,711,662	-445,603	
利用者負担軽減額	1,375,000	1,367,385	7,615	
利用者負担軽減額	1,375,000	1,367,385	7,615	
徴収不能額	0	0	0	
徴収不能額	0	0	0	
借入金利息支出	0	0	0	
借入金利息支出	0	0	0	
事業外支出	89,340	89,340	0	
職員等給食費	89,340	89,340	0	
その他の事業外支出	0	0	0	
雑支出	0	0	0	
雑支出	0	0	0	
經常活動支出計 (2)	331,977,734	329,304,736	2,672,998	

資金収支計算書

(自)平成23年04月01日 (至)平成24年03月31日

法人合計








		勘 定 科 目	予 算	金 額	差 異	備 考
		經常活動資金収支差額 (3)=(1)-(2)	-2,754,690	1,370,120	-4,124,810	
施設整備等による収支	収 入	設備資金借入金収入	0	0	0	
		設備資金借入金収入	0	0	0	
		施設整備等補助金収入	0	0	0	
		施設整備補助金収入	0	0	0	
		施設整備等寄付金収入	186,600	186,600	0	
		施設整備等寄付金収入	186,600	186,600	0	
		固定資産売却収入	0	0	0	
		器具及び備品売却収入	0	0	0	
		車両運搬具売却収入	0	0	0	
		〇〇売却収入	0	0	0	
		施設整備等収入計 (4)	186,600	186,600	0	
施設整備等による収支	支 出	固定資産取得支出	14,788,846	14,788,846	0	
		固定資産取得支出	14,788,846	14,788,846	0	
		土地取得支出	0	0	0	
		建物取得支出	11,241,668	11,241,668	0	
		構築物取得支出	0	0	0	
		機械及び装置取得支出	0	0	0	
		車両運搬具取得支出	0	0	0	
		器具及び備品取得支出	3,547,178	3,547,178	0	
		固定資産除却・廃棄支出	0	0	0	
		固定資産除却・廃棄支出	0	0	0	
		施設整備等支出計 (5)	14,788,846	14,788,846	0	
		施設整備等資金収支差額 (6)=(4)-(5)	-14,602,246	-14,602,246	0	
財務活動による収支	収 入	長期運営資金借入金収入	0	0	0	
		長期運営資金借入金収入	0	0	0	
		投資有価証券売却収入	0	0	0	
		投資有価証券売却収入	0	0	0	
		設備資金借入金元金償還補助金収入	0	0	0	
		設備資金借入金元金償還補助金収入	0	0	0	
		設備資金借入金元金償還寄付金収入	0	0	0	
		設備資金借入金元金償還寄付金収入	0	0	0	
		長期運営資金借入金元金償還寄付金収入	0	0	0	
		長期運営資金借入金元金償還寄付金収入	0	0	0	
		積立預金取崩収入	0	0	0	
		移行時特別積立預金取崩収入	0	0	0	
		移行時減価償却特別積立金取崩収入	0	0	0	
		建設積立預金取崩収入	0	0	0	
		寄付金積立預金取崩収入	0	0	0	
		介護報酬積立預金取崩収入	0	0	0	
		修繕積立預金取崩収入	0	0	0	
		備品等購入積立預金取崩収入	0	0	0	
		減価償却積立預金取崩収入	0	0	0	
		運営資金積立預金取崩収入	0	0	0	
		30周年積立預金取崩収入	0	0	0	
		他会計区分繰入金収入	0	0	0	
		他会計区分繰入金収入	0	0	0	
		他会計区分長期借入金収入	0	0	0	
		他会計区分長期借入金収入	0	0	0	
		他会計区分長期貸付金回収金収入	0	0	0	
		他会計区分長期貸付金回収金収入	0	0	0	

資金収支計算書

(自)平成23年04月01日 (至)平成24年03月31日

法人合計

	勘定科目	予算	金額	差異	備考
	会計区分外繰入金収入	1,360,000	1,360,000	0	
	会計区分外繰入金収入	1,360,000	1,360,000	0	
	その他の収入	3,723,572	3,723,572	0	
	その他の収入	3,723,572	3,723,572	0	
	財務活動収入計 (7)	5,083,572	5,083,572	0	
支	設備資金借入金元金償還金支出	0	0	0	
	設備資金借入金元金償還金支出	0	0	0	
出	長期運営資金借入金元金償還金支出	0	0	0	
	長期運営資金借入金元金償還金支出	0	0	0	
	投資有価証券取得支出	0	0	0	
	投資有価証券取得支出	0	0	0	
	積立預金支出	0	0	0	
	積立預金支出	0	0	0	
	建設積立預金支出	0	0	0	
	修繕積立預金支出	0	0	0	
	備品等購入積立預金支出	0	0	0	
	減価償却積立預金支出	0	0	0	
	運営資金積立預金支出	0	0	0	
	30周年積立預金支出	0	0	0	
	他会計区分繰入金支出	0	0	0	
	他会計区分繰入金支出	0	0	0	
	他会計区分長期貸付金支出	0	0	0	
	他会計区分長期貸付金支出	0	0	0	
	他会計区分長期借入金償還金支出	0	0	0	
	他会計区分長期借入金償還金支出	0	0	0	
	会計区分外繰入金支出	1,360,000	1,360,000	0	
	会計区分外繰入金支出	1,360,000	1,360,000	0	
	その他の支出	3,723,572	3,723,572	0	
	その他の支出	3,723,572	3,723,572	0	
	財務活動支出計 (8)	5,083,572	5,083,572	0	
	財務活動資金収支差額 (9)=(7)-(8)	0	0	0	
	予備費 (10)	0			
	当期資金収支差額合計 (11)=(3)+(6)+(9)-(10)	-17,356,936	-13,232,126	-4,124,810	
	前期末支払資金残高 (12)	0	189,804,801	-189,804,801	
	当期末支払資金残高 (11)+(12)	-17,356,936	176,572,675	-193,929,611	
		/	/	/	

理事長	施設長					担当者
						

事業活動収支計算書

(自)平成23年04月01日 (至)平成24年03月31日

法人合計

勘定科目		本年度金額	前年度決算	増減
事業活動収支の部	収入			
	介護福祉施設介護料収入	251,941,785	259,349,010	-7,407,225
	介護報酬収入	227,088,733	233,891,772	-6,803,039
	介護報酬収入	227,088,733	233,891,772	-6,803,039
	利用者負担金収入	24,853,052	25,457,238	-604,186
	利用者負担金収入	24,853,052	25,457,238	-604,186
	居宅介護料収入	13,386,302	18,611,094	-5,224,792
	介護報酬収入	12,023,154	16,729,006	-4,705,852
	介護報酬収入	11,982,762	16,687,615	-4,704,853
	介護予防報酬収入	40,392	41,391	-999
	利用者負担金収入	1,363,148	1,882,088	-518,940
	介護負担金収入	1,358,660	1,877,489	-518,829
	介護予防負担金収入	4,488	4,599	-111
	措置費収入	0	0	0
	居宅介護支援介護料収入	0	0	0
	利用者等利用料収入	52,852,880	50,592,090	2,260,790
	介護福祉施設利用料収入	225,992	207,693	18,299
	居宅介護サービス利用料収入	200	9,857	-9,657
	食費収入	40,467,840	40,506,380	-38,540
	食費収入	40,467,840	40,506,380	-38,540
	居住費収入	10,610,620	9,868,160	742,460
	居住費	10,610,620	9,868,160	742,460
	管理費収入	890,300	0	890,300
	その他の利用料収入	657,928	0	657,928
	その他の事業収入	8,201,668	7,920,369	281,299
	補助金収入	7,096,668	7,812,089	-715,421
	市町村特別事業収入	0	108,280	-108,280
	市町村特別事業収入	0	108,280	-108,280
	受託収入	1,105,000	0	1,105,000
	その他の事業収入	0	0	0
	その他の収入	497,104	497,104	0
	その他の収入	0	0	0
	共済会退職手当収入	497,104	497,104	0
国庫補助金等特別積立金取崩額	10,120,706	10,622,875	-502,169	
国庫補助金等特別積立金取崩額	10,120,706	10,622,875	-502,169	
(介護報酬査定減)	0	0	0	
(介護報酬査定減)	0	0	0	
事業活動収入計 (1)	337,000,445	347,592,542	-10,592,097	
支出	人件費支出	227,193,294	224,995,090	2,198,204
	役員報酬	1,800,000	1,800,000	0
	職員俸給	82,482,573	81,483,600	998,973
	職員俸給	82,482,573	81,483,600	998,973
	職員諸手当	56,288,713	57,247,399	-958,686
	職員諸手当	56,288,713	57,247,399	-958,686
	非常勤職員給与	58,742,572	55,940,175	2,802,397
	退職金	167,000	362,900	-195,900
	退職金	167,000	362,900	-195,900
	退職共済掛金	804,600	849,300	-44,700

事業活動収支計算書

(自)平成23年04月01日 (至)平成24年03月31日

法人合計

勘定科目		本年度金額	前年度決算	増減
	法定福利費	26,907,836	27,311,716	-403,880
	経費支出	95,374,342	91,891,953	3,482,389
	直接介護費	61,859,126	58,162,193	3,696,933
	給食材料費	22,666,989	23,098,522	-431,533
	介護用品費	8,601,694	7,550,032	1,051,662
	教養娯楽費	1,467,853	1,605,374	-137,521
	医薬品費	229,571	156,872	72,699
	日用品費	2,487,108	2,929,440	-442,332
	被服費	3,489,151	3,600,213	-111,062
	消耗器具備品費	3,524,392	3,307,432	216,960
	保健衛生費	891,657	1,013,190	-121,533
	車輛費	915,196	225,484	689,712
	光熱水費	10,410,852	8,492,833	1,918,019
	燃料費	7,174,663	6,182,801	991,862
	本人支給金	0	0	0
	葬祭費	0	0	0
	一般管理費	33,515,216	33,729,760	-214,544
	福利厚生費	1,717,539	1,658,381	59,158
	旅費交通費	1,861,260	2,175,720	-314,460
	研修費	581,494	1,594,258	-1,012,764
	通信運搬費	748,757	754,036	-5,279
	事務消耗品費	2,441,952	1,722,330	719,622
	印刷製本費	163,842	132,825	31,017
	広報費	474,375	617,610	-143,235
	会議費	181,466	211,641	-30,175
	修繕費	4,893,605	2,986,154	1,907,451
	保守料	1,789,992	1,927,962	-137,970
	貸借料	530,171	619,509	-89,338
	保険料	1,495,277	1,425,191	70,086
	渉外費	452,925	588,600	-135,675
	諸会費	594,800	579,800	15,000
	租税公課	23,600	23,600	0
	委託費	13,497,999	14,877,326	-1,379,327
	雑費	2,066,162	1,834,817	231,345
	利用者負担軽減額	1,367,385	1,098,137	269,248
	利用者負担軽減額	1,367,385	1,098,137	269,248
	減価償却費	20,756,346	21,771,134	-1,014,788
	減価償却費	20,756,346	21,771,134	-1,014,788
	徴収不能額	0	0	0
	徴収不能額	0	0	0
	引当金繰入	3,313,040	3,269,280	43,760
	徴収不能引当金繰入	0	0	0
	賞与引当金繰入	0	0	0
	退職給与引当金繰入	3,313,040	3,269,280	43,760
	事業活動支出計 (2)	348,004,407	343,025,594	4,978,813
	事業活動収支差額 (3)=(1)-(2)	-11,003,962	4,566,948	-15,570,910
事業活動外	借入金利息補助金収入	0	0	0
	借入金利息補助金収入	0	0	0
	受取利息配当金	324,806	656,691	-331,885
	受取利息配当金	324,806	656,691	-331,885
	有価証券売却益	0	0	0

事業活動収支計算書

(自)平成23年04月01日 (至)平成24年03月31日

法人合計








		勘 定 科 目	本年度金額	前年度決算	増 減
収 支 の 部		有価証券売却益	0	0	0
		寄付金収入	967,940	2,089,740	-1,121,800
		寄付金収入	967,940	2,089,740	-1,121,800
		その他の事業活動外収入	140,340	59,000	81,340
		受入研修費収入	51,000	12,000	39,000
		職員等給食費収入	89,340	47,000	42,340
		雑収入	394,696	642,931	-248,235
		雑収入	394,696	642,931	-248,235
		雑収入	394,696	642,931	-248,235
		事業活動外収入計 (4)	1,827,782	3,448,362	-1,620,580
支 出		借入金利息支出	0	0	0
		借入金利息支出	0	0	0
		有価証券売却損	0	0	0
		有価証券売却損	0	0	0
		資産評価損	0	0	0
		資産評価損	0	0	0
		その他の事業活動外支出	89,340	47,000	42,340
		職員等給食費	89,340	47,000	42,340
		その他の事業活動外支出	0	0	0
		雑損失	0	0	0
	雑損失	0	0	0	
	事業活動外支出計 (5)	89,340	47,000	42,340	
	事業活動外収支差額 (6)=(4)-(5)	1,738,442	3,401,362	-1,662,920	
	経常収支差額 (7)=(3)+(6)	-9,265,520	7,968,310	-17,233,830	
特 別 収 支 の 部	収 入	施設整備等補助金収入	0	1,600,000	-1,600,000
		施設整備等補助金収入	0	1,600,000	-1,600,000
		設備資金借入金元金償還補助金収入	0	0	0
		施設整備等寄附金収入	186,600	0	186,600
		施設整備等寄附金収入	186,600	0	186,600
		設備資金借入金元金償還寄附金収入	0	0	0
		長期運営資金借入金元金償還寄付金収入	0	0	0
		固定資産受贈額	0	0	0
		固定資産受贈額	0	0	0
		固定資産売却益	0	0	0
	器具及び備品売却益	0	0	0	
	車両運搬具売却益	0	0	0	
	〇〇売却益	0	0	0	
	国庫補助金等特別積立金取崩額	0	961,000	-961,000	
	国庫補助金等特別積立金取崩額	0	961,000	-961,000	
	他会計区分繰入金収入	0	0	0	
	他会計区分繰入金収入	0	0	0	
	会計区分外繰入金収入	1,360,000	0	1,360,000	
	会計区分外繰入金収入	1,360,000	0	1,360,000	
	その他の特別収入	3,723,572	3,646,596	76,976	
徴収不能引当金戻入	0	0	0		
その他の特別収入	3,723,572	3,646,596	76,976		
	特別収入計 (8)	5,270,172	6,207,596	-937,424	
支 出		基本金組入額	0	0	0
		基本金組入額	0	0	0
		国庫補助金等特別積立金繰入額	0	1,600,000	-1,600,000
		国庫補助金等特別積立金繰入額	0	1,600,000	-1,600,000

事業活動収支計算書

(自)平成23年04月01日 (至)平成24年03月31日

法人合計

	勘定科目	本年度金額	前年度決算	増減
	固定資産売却損・処分損 (売却原価)	301,675	1,441,452	-1,139,777
	建物売却損・処分損	0	0	0
	器具及び備品売却損・処分損	301,675	1,441,452	-1,139,777
	車両運搬具売却損・処分損	0	0	0
	その他の固定資産売却損・処分損	0	0	0
	他会計区分繰入金支出	0	0	0
	他会計区分繰入金支出	0	0	0
	会計区分外繰入金支出	1,360,000	0	1,360,000
	会計区分外繰入金支出	1,360,000	0	1,360,000
	その他の特別損失	3,723,572	3,646,596	76,976
	その他の特別損失	3,723,572	3,646,596	76,976
	特別支出計 (9)	5,385,247	6,688,048	-1,302,801
	特別収支差額 (10)=(8)-(9)	-115,075	-480,452	365,377
	当期活動収支差額 (11)=(7)+(10)	-9,380,595	7,487,858	-16,868,453
繰越	前期繰越活動収支差額 (12)	152,684,087	161,196,229	-8,512,142
繰越	当期末繰越活動収支差額 (13)=(11)+(12)	143,303,492	168,684,087	-25,380,595
活動	基本金取崩額 (14)	0	0	0
収支	基本金取崩額	0	0	0
差額	基本金組入額 (15)	0	0	0
の部	その他の積立金取崩額 (16)	0	0	0
	移行時特別積立金取崩額	0	0	0
	移行時減価償却特別積立金取崩額	0	0	0
	建設積立金取崩額	0	0	0
	寄付金積立金取崩額	0	0	0
	介護報酬積立金取崩額	0	0	0
	修繕積立金取崩額	0	0	0
	備品等購入積立金取崩額	0	0	0
	減価償却積立金取崩額	0	0	0
	運営資金積立金取崩額	0	0	0
	30周年積立金取崩額	0	0	0
	その他の積立金積立額 (17)	0	16,000,000	-16,000,000
	建設積立金積立額	0	1,000,000	-1,000,000
	寄付金積立金積立額	0	1,000,000	-1,000,000
	介護報酬積立金積立額	0	0	0
	修繕積立金積立額	0	0	0
	備品等購入積立金積立額	0	0	0
	減価償却積立金積立額	0	15,000,000	-15,000,000
	運営資金積立金積立額	0	0	0
	30周年積立金積立額	0	0	0
	次期繰越活動収支差額 (18)=(13)+(14)-(15)+(16)-(17)	143,303,492	152,684,087	-9,380,595
		/	/	/

理事長	施設長					担当者
						

貸借対照表

平成24年03月31日現在

法人合計

科 目	金 額	前年度末	増 減	科 目	金 額	前年度末	増 減
資 産 の 部				負 債 の 部			
流動資産	190,411,212	198,832,796	-8,421,584	流動負債	13,838,537	9,027,995	4,810,542
現金預金	136,518,003	146,745,021	-10,227,018	短期運営資金借入金	0	0	0
有価証券	50,000	50,000	0	未払金	11,898,508	8,484,618	3,413,890
未収金	51,583,704	50,628,536	955,168	施設整備等未払金	0	0	0
未収補助金	0	0	0	預り金	1,940,029	543,377	1,396,652
貯蔵品	0	0	0	前受金	0	0	0
立替金	463,255	114,380	348,875	他会計区分借入金	0	0	0
前払金	1,796,250	1,294,859	501,391	会計区分外借入金	0	0	0
他会計区分貸付金	0	0	0	仮受金	0	0	0
会計区分外貸付金	0	0	0	〇〇引当金	0	0	0
仮払金	0	0	0	その他の流動負債	0	0	0
その他の流動資産	0	0	0	固定負債	25,023,990	23,911,330	1,112,660
固定資産〔基本財産〕	231,697,184	245,369,458	-13,672,274	設備資金借入金	0	0	0
土地	33,500,000	33,500,000	0	長期運営資金借入金	0	0	0
建物	197,197,184	210,869,458	-13,672,274	他会計区分長期借入金	0	0	0
基本財産特定預金	1,000,000	1,000,000	0	長期預り金	0	0	0
固定資産〔その他の固定資産〕	259,312,965	250,797,206	8,515,759	退職給与引当金	25,023,990	23,911,330	1,112,660
土地	0	0	0	〇〇引当金	0	0	0
建物	16,708,457	6,219,721	10,488,736	その他の固定負債	0	0	0
構築物	631,727	705,333	-73,606	負債の部合計	38,862,527	32,939,325	5,923,202
機械及び装置	867,144	1,306,569	-439,425	純 資 産 の 部			
車両運搬具	4	113,941	-113,937	基本金	217,897,600	217,897,600	0
器具及び備品	15,624,674	18,083,343	-2,458,669	基本金	217,897,600	217,897,600	0
建設仮勘定	0	0	0	国庫補助金等特別積立金	80,900,773	91,021,479	-10,120,706
権利	0	0	0	国庫補助金等特別積立金	80,900,773	91,021,479	-10,120,706
投資有価証券	0	0	0	その他の積立金	200,456,969	200,456,969	0
他会計区分長期貸付金	0	0	0	移行時特別積立金	0	0	0
移行時特別積立預金	0	0	0	移行時減価償却特別積立金	0	0	0
移行時減価償却特別積立預金	0	0	0	建設積立金	83,158,541	83,158,541	0
建設積立預金	83,158,541	83,158,541	0	修繕積立金	23,150,295	23,150,295	0
修繕積立預金	23,150,295	23,150,295	0	備品等購入積立金	7,500,133	7,500,133	0
備品等購入積立預金	7,500,133	7,500,133	0	減価償却積立金	86,648,000	86,648,000	0
減価償却積立預金	86,648,000	86,648,000	0	運営資金積立金	0	0	0
運営資金積立預金	0	0	0	30周年積立金	0	0	0
30周年積立預金	0	0	0	次期繰越活動収支差額	143,303,492	152,684,087	-9,380,595
その他の固定資産	25,023,990	23,911,330	1,112,660	次期繰越活動収支差額 (うち当期繰越活動収支差額)	143,303,492 -9,380,695	152,684,087 7,487,858	-9,380,595 -16,868,453
資産の部合計	681,421,361	694,999,460	-13,578,099	純資産の部合計	642,558,834	662,060,135	-19,501,301
				負債及び純資産の部合計	681,421,361	694,999,460	-13,578,099